

HOTĂRÂRE

privind aprobarea execuției bugetului local de venituri și cheltuieli și a bugetului activităților finanțate integral sau parțial din venituri proprii, pe trimestrul IV al anului 2014

Consiliul local al comunei Panaci, județul Suceava;

Având în vedere: raportul primarului, raportul compartimentului de specialitate din cadrul aparatului propriu și raportul comisiei de specialitate din cadrul consiliului local comunal;

În temeiul prevederilor art. 49 alin.(12) și art.57 alin. 2 din Legea nr.273/2006 privind finanțele publice locale, cu modificările și completările ulterioare;

În baza art. 36 alin.(2) lit. b și alin.(4) lit. a, art. 45 alin.(2) lit. a și art.49 din Legea administrației publice locale, republicată;

HOTĂRĂȘTE:

Art. 1 -Se aprobă execuția veniturilor bugetului local al comunei Panaci pe trimestrul IV al anului 2014, în valoare totală de 3.719.791 lei, din care:

- 2.467.545 lei la secțiunea de funcționare
- 1.252.246 lei la secțiunea de dezvoltare

conform anexei nr. 1 la prezenta hotărâre.

Art. 2 -Se aprobă execuția cheltuielilor bugetului local al comunei Panaci pe trimestrul IV al anului 2014, în valoare totală de 3.390.705 lei, din care:

- 2.138.459 lei la secțiunea de funcționare
- 1.252.246 lei la secțiunea de dezvoltare

conform anexei nr. 2 la prezenta hotărâre.

Art. 3 -Se aprobă indicatorii privind execuția bugetului local, conform anexei nr. 3 la prezenta hotărâre.

Art. 4 -Se aprobă execuția veniturilor bugetului activităților finanțate din venituri proprii și subvenții pe trimestrul IV al anului 2014, în valoare totală de 209.255 lei, din care:

- 209.255 lei la secțiunea de funcționare
- 0 lei la secțiunea de dezvoltare


conform anexei nr. 4 la prezenta hotărâre.

Art. 5 -Se aprobă execuția cheltuielilor bugetului activităților finanțate din venituri proprii și subvenții pe trimestrul IV al anului 2014, în valoare totală de 209.255 lei, din care:

- 209.255 lei la secțiunea de funcționare
- 0 lei la secțiunea de dezvoltare

conform anexei nr. 5 la prezenta hotărâre.

Art. 6 -Primarul comunei, prin compartimentul financiar-contabil, va urmări ducerea la îndeplinire a prevederilor prezentei hotărâri, iar secretarul comunei o va aduce la cunoștință publică și o va înainta Instituției Prefectului pentru control și legalitate.



Panaci, 03 FEBRUARIE 2015
Nr. 2

CONTRASEMNEAZĂ,
Secretarul comunei,
Boacă Lăcrămioara

Denumirea indicatorilor	Cod	Prevederi bugetare		Total, din care:	din anul precedent	din anul curent	incasari realizate	Slingeri pe altele incasari	Crepturi constatate de incasari
		anuale aprobate la finele perioadei de raportare	trimestriale definitive						
Alte impozite si taxe generale pe bunuri si servicii	12.02	100	100	0	0	0	0	0	0
Taxe hoteliere	12.02.07	100	100	0	0	0	0	0	0
Taxe pe utilizarea bunurilor, autorizarea utilizarii bunurilor	16.02	85.600	85.600	286.044	163.291	122.753	95.294	3.238	187.512
Taxa asupra mijloacelor de transport	16.02.02	78.900	78.900	269.110	162.632	106.478	78.917	3.238	188.955
Taxa asupra mijloacelor de transport - FF	16.02.02.01	69.300	69.300	155.417	69.072	86.345	65.659	3.238	86.520
Taxa asupra mijloacelor de transport - PJ	16.02.02.02	9.600	9.600	113.693	93.560	20.133	13.258	0	100.435
Taxe si tarife pentru eliberarea de licente si autorizatii de	16.02.03	5.850	5.850	15.706	36	15.670	15.670	0	36
Alte taxe pe utilizarea bunurilor, autorizarea utilizarii	16.02.50	850	850	1.228	623	605	707	0	521
C. VENITURI NEFISCALE		48.350	82.850	206.005	127.165	78.840	73.810	0	132.195
Venituri din proprietate	30.02	4.900	4.900	5.638	0	5.638	5.638	0	0
Venituri din concesiuni si inchirieri	30.02.05	4.900	4.900	5.638	0	5.638	5.638	0	0
Alte venituri din concesiuni si inchirieri de catre institutii	30.02.05.30	4.900	4.900	5.638	0	5.638	5.638	0	0
C2. VANZARI DE BUNURI SI SERVICII		43.450	77.950	200.367	127.165	73.202	68.172	0	132.195
Venituri din taxe administrative, eliberari de permise	34.02	9.200	9.200	10.366	0	10.366	10.366	0	0
Taxe extrajudiciare de timbru	34.02.02	9.200	9.200	10.366	0	10.366	10.366	0	0
Amenzi, penalitati si confiscari	35.02	28.500	28.500	149.535	126.172	23.363	18.298	0	131.237
Venituri din amenzi si alte sanctiuni aplicate conform	35.02.01	28.500	28.500	149.535	126.172	23.363	18.298	0	131.237
Venituri din amenzi si alte sanctiuni aplicate de catre alte	35.02.01.02	28.500	28.500	149.535	126.172	23.363	18.298	0	131.237
Diverse venituri	36.02	5.750	5.750	5.966	993	4.973	5.008	0	958
Alte venituri	36.02.50	5.750	5.750	5.966	993	4.973	5.008	0	958
Transferuri voluntare, altele decat subventiile	37.02	0	34.500	34.500	0	34.500	34.500	0	0
Donatii si sponsorizari	37.02.01	0	34.500	34.500	0	34.500	34.500	0	0
Varsaminte din sectiunea de functionare pentru finantarea	37.02.03	-250.500	-744.040	-707.716	0	-707.716	-707.716	0	0
Varsaminte din sectiunea de functionare	37.02.04	250.500	744.040	707.716	0	707.716	707.716	0	0
IV. SUBVENTII		42.000	844.520	552.312	0	552.312	552.312	0	0
SUBVENTII DE LA ALTE NIVEL ADMINISTRATIVE		42.000	844.520	552.312	0	552.312	552.312	0	0
Subventii de la bugetul de stat	42.02	42.000	844.520	552.312	0	552.312	552.312	0	0
A. De capital		0	7.749	7.749	0	7.749	7.749	0	0
Subventii de la bugetul de stat catre bugetele locale	42.02.20	0	7.749	7.749	0	7.749	7.749	0	0
B. Curente		42.000	836.770	544.563	0	544.563	544.563	0	0
Ajutor pentru incalzirea locuintei cu lemne, carbuni si	42.02.34	19.000	19.000	8.004	0	8.004	8.004	0	0
Subventii de la bugetul de stat pentru finantarea sanataii	42.02.41	23.000	23.000	21.919	0	21.919	21.919	0	0

Denumirea indicatorilor	Cod	Prevederi bugetare		Drepturi constatate		realizate	incasari	Singen pe alte cal decal incasari	Drepturi constatate de incasari
		anuale aprobate la finele perioadei de raportare	trimestriale definitive	Total, din care: din anii precedenti	din anul curent				
Finantarea Programul National de Dezvoltare Locala	42.02.65	0	794.770	514.640	0	514.640	514.640	0	0
Suma FPN postaderare in contul platilor efectuate	45.02	0	22.150	22.141	0	22.141	22.141	0	0
Fondul European de Dezvoltare regionala	45.02.01	0	22.150	22.141	0	22.141	22.141	0	0
Suma primite in contul platilor efectuate in anul curent	45.02.01.01	0	22.150	22.141	0	22.141	22.141	0	0
SECTIUNEA DE FUNCTIONARE			1.914.500	2.392.840	3.035.801	461.328	2.574.473	2.467.545	11.112
TOTAL VENITURI			1.914.500	2.392.840	3.035.801	461.328	2.574.473	2.467.545	11.112
VENITURI PROPRII			1.914.500	2.392.840	3.035.801	461.328	2.574.473	2.467.545	11.112
I. VENITURI CURENTE			923.050	940.570	1.559.329	461.328	1.098.001	991.073	11.112
A. VENITURI FISCALE			1.872.500	2.350.840	3.005.878	461.328	2.544.550	2.437.622	11.112
A1. IMPOZIT PE VENIT, PROFIT SI CASTIGURI DIN CAPITAL			2.074.650	3.012.030	3.507.589	334.163	3.173.426	3.071.528	11.112
A12. IMPOZIT PE VENIT, PROFIT, SI CASTIGURI DIN CAPITAL			446.050	463.570	528.313	0	528.313	528.313	0
Impozit pe venit	03.02		15.050	15.050	9.466	0	9.466	9.466	0
Impozitul pe veniturile din transferul proprietatilor imobiliare	03.02.18		15.050	15.050	9.466	0	9.466	9.466	0
Cote si sume defalcate din impozitul pe venit	04.02		431.000	448.520	518.847	0	518.847	518.847	0
Cote defalcate din impozitul pe venit	04.02.01		238.500	238.500	309.015	0	309.015	309.015	0
Suma alocate de la consiliul judetean pentru echilibrarea	04.02.04		192.500	210.020	209.832	0	209.832	209.832	0
A3. IMPOZITE SI TAXE PE PROPRIETATE			342.950	342.950	573.467	170.872	402.595	328.156	7.874
Impozite si taxe pe proprietate	07.02		342.950	342.950	573.467	170.872	402.595	328.156	7.874
Impozit pe cladiri - PF	07.02.01		189.350	189.350	395.595	139.058	256.537	195.357	1.064
Impozit pe cladiri - PJ	07.02.01.01		17.850	17.850	25.278	5.930	19.348	16.797	1.064
Impozit pe cladiri - PJ	07.02.01.02		171.500	171.500	370.317	133.128	237.189	178.560	0
Impozit pe terenuri - PF	07.02.02		132.700	132.700	162.813	30.138	132.675	118.963	6.807
Impozit pe terenuri - PJ	07.02.02.01		28.500	28.500	36.009	8.675	27.334	26.699	1.667
Impozit pe terenurile extravahene	07.02.02.02		1.200	1.200	3.708	1.731	1.977	1.027	0
Taxe judiciare de timbru, taxe de timbru pentru activitatea	07.02.02.03		103.000	103.000	123.096	19.732	103.364	91.237	5.140
Alte impozite si taxe de proprietate	07.02.03		14.500	14.500	12.393	0	12.393	12.393	0
A4. IMPOZITE SI TAXE PE BUNURI SI SERVICII			6.400	6.400	2.666	1.676	990	1.443	3
Suma defalcate din TVA	11.02		1.285.650	2.205.510	2.405.809	163.291	2.242.518	2.215.059	3.238
Suma defalcate din taxa pe valoarea adaugata pentru	11.02.02		1.199.950	2.119.810	2.119.765	0	2.119.765	2.119.765	0
Suma defalcate din TVA pt echilibrarea bugetelor locale	11.02.06		333.950	837.310	1.282.455	0	1.282.455	1.282.455	0
Alte impozite si taxe generale pe bunuri si servicii	12.02		100	100	837.310	0	837.310	837.310	0
TAXA HOTELIERA	12.02.07		100	100	0	0	0	0	0

Denumirea indicatorilor	Cod	Prevederi bugetare		Drepturi constatate		realizate	incasari	Singerii pe alte incasari	Drepturi constatate de incasari
		anuale aprobate la finele perioadei de raportare	trimestriale definitive	Total, din care:	din anul precedent				
Taxa pe utilizarea bunurilor, autorizarea utilizarii bunurilor	16.02	85.600	85.600	286.044	163.291	122.753	95.294	3.238	187.512
Taxa asupra mijloacelor de transport	16.02.02	78.900	78.900	269.110	162.632	106.478	78.917	3.238	186.955
Taxa asupra mijloacelor de transport - FF	16.02.02.01	69.300	69.300	155.417	69.072	86.345	65.659	3.238	86.520
Taxa asupra mijloacelor de transport - FJ	16.02.02.02	9.600	9.600	113.693	93.560	20.133	13.258	0	100.435
Taxe si tarife pentru eliberarea de licentie si autorizatii de Alte taxe pe utilizarea bunurilor, autorizarea utilizarii	16.02.03	5.850	5.850	15.706	36	15.670	15.670	0	36
C. VENITURI NEFISCALE	16.02.50	850	850	1.228	623	605	707	0	621
C1. VENITURI DIN PROPRIETATE	-202.150	-661.190	-601.711	127.165	-628.876	-633.906	132.195	0	0
Venturi din proprietate	30.02	4.900	5.638	0	5.638	5.638	0	0	0
Venturi din concesiuni si inchirieri	30.02.05	4.900	5.638	0	5.638	5.638	0	0	0
Alte venituri din concesiuni si inchirieri de catre institutiile	30.02.05.30	4.900	5.638	0	5.638	5.638	0	0	0
C2. VANZARI DE BUNURI SI SERVICII	-207.050	-666.090	-507.349	127.165	-634.514	-639.544	132.195	0	0
Venturi din taxe administrative, eliberari de permise	34.02	9.200	10.366	0	10.366	10.366	0	0	0
Taxe extrajudiciare de timbru	34.02.02	9.200	10.366	0	10.366	10.366	0	0	0
Amenzi, penalitati si confiscari	35.02	28.500	149.535	126.172	23.363	18.298	131.237	0	0
Venturi din amenzi si alte sanctiuni aplicate conform	35.02.01	28.500	149.535	126.172	23.363	18.298	131.237	0	0
Venturi din amenzi si alte sanctiuni aplicate de catre alte	35.02.01.02	28.500	149.535	126.172	23.363	18.298	131.237	0	0
Diverse venituri	36.02	5.750	5.966	993	4.973	5.008	958	0	0
Alte venituri	36.02.50	5.750	5.966	993	4.973	5.008	958	0	0
Transferuri voluntare, altele decat subventiile	37.02	-250.500	-709.540	0	-673.216	-673.216	0	0	0
Donatii si sponsorizari	37.02.01	0	34.500	0	34.500	34.500	0	0	0
Varsaminte din sectiunea de functionare pentru finantarea	37.02.03	-250.500	-744.040	0	-707.716	-707.716	0	0	0
IV. SUBVENTII	42.00	42.000	29.923	0	29.923	29.923	0	0	0
SUBVENTII DE LA ALTE NIVELURI ADMINISTRATIVE	42.00	42.000	29.923	0	29.923	29.923	0	0	0
Subventii de la bugetul de stat	42.02	42.000	29.923	0	29.923	29.923	0	0	0
B. Curente	42.02.34	19.000	19.000	0	8.004	8.004	0	0	0
Ajutor pentru incalzirea locuintei cu termeni, carbuni si	42.02.34	19.000	19.000	0	8.004	8.004	0	0	0
Subventii de la bugetul de stat pentru finantarea sanatatii	42.02.41	23.000	23.000	0	21.919	21.919	0	0	0
SECTIUNEA DE DEZVOLTARE	250.500	1.568.710	1.252.246	0	1.252.246	1.252.246	0	0	0
TOTAL VENITURI	250.500	1.568.710	1.252.246	0	1.252.246	1.252.246	0	0	0
L. VENITURI CURENTE	250.500	1.568.710	1.252.246	0	1.252.246	1.252.246	0	0	0
C. VENITURI NEFISCALE	744.040	744.040	707.716	0	707.716	707.716	0	0	0
C2. VANZARI DE BUNURI SI SERVICII	250.500	744.040	707.716	0	707.716	707.716	0	0	0



CONTABIL SEF,
APETRII MARIA

Denumirea indicatorilor	Cod	Prevederi bugetare		Drepturi constatate		incasari realizate	Singuri pe alte cai decat incasari	Drepturi constatate de incasari
		anuale aprobate la finele perioadei de raportare	trimestriale definitive	Total, din care:	din anul precedent			
Transferuri voluntare, altele decat subventiile	37.02	250.500	744.040	707.716	0	707.716	0	0
Varsaminte din sectiunea de functionare	37.02.04	250.500	744.040	707.716	0	707.716	0	0
IV. SUBVENTII		0	802.520	522.389	0	522.389	0	0
SUBVENTII DE LA ALTE NIV. EL. ADMINISTRATIVE		0	802.520	522.389	0	522.389	0	0
Subventii de la bugetul de stat	42.02	0	802.520	522.389	0	522.389	0	0
A. De capital		0	0	0	0	0	0	0
Subventii de la bugetul de stat catre bugetele locale	42.02.20	0	7.749	7.749	0	7.749	0	0
B. Curente		0	7.750	7.749	0	7.749	0	0
Finantarea Programului National de Dezvoltare Locala	42.02.65	0	794.770	514.640	0	514.640	0	0
Sume FEN postaterare in contul platilor efectuate	45.02	0	794.770	514.640	0	514.640	0	0
Fondul European de Dezvoltare regionala	45.02.01	0	22.150	22.141	0	22.141	0	0
Sume primite in contul platilor efectuate in anul curent	45.02.01.01	0	22.150	22.141	0	22.141	0	0

CONTUL DE EXECUTIE ZA: ADMINISTRATIA LOCALA - FINANTARE INTEGRALA DIN BUGET - CHELTUIELI
la data de 31.12.2014

Denumirea indicatorilor	Cod	indicator	angajament	Credite bugetare			Cheltuieli efective
				initiale	definitive	Angajamente bugetare	

TOTAL SECTIUNILE FUNCTIONARE + DEZVOLTARE			40.310	2.166.000	3.961.550	3.400.333	3.390.705	2.652.143	0
Partea Ia SERVICIIL PUBLICE GENERALE			40.310	2.166.000	3.961.550	3.400.333	3.390.705	2.652.143	0
60.02		Autoritati publice si actiuni externe	0	667.000	676.690	512.337	507.990	768.374	0
51.02		Autoritati executive si legislative	0	627.000	623.000	512.337	507.990	768.374	0
51.02.01		Autoritati executive	0	627.000	623.000	512.337	507.990	768.374	0
51.02.01.03		Alte servicii publice generale	0	627.000	623.000	512.337	507.990	768.374	0
54.02		Fond de rezerva bugetara la dispozitia autoritatilor locale	0	40.000	53.590	0	0	0	0
54.02.05		Partea a II-a APARARE, ORDINE PUBLICA SI SIGURANTA	0	40.000	53.590	0	0	0	0
59.02		Ordine publica si siguranta nationala	0	12.000	4.807	4.807	4.807	5.197	0
61.02		Protecie civila si protectie contra incendiilor (protectie civila	0	12.000	4.807	4.807	4.807	5.197	0
61.02.05		Partea a II-a CHELTUIELI SOCIAL-CULTURALE	40.310	1.122.400	1.721.923	1.716.642	1.716.642	1.658.507	5.197
65.02		Invatamant	0	827.000	1.223.500	1.223.375	1.223.375	1.658.507	0
65.02.03		Invatamant prescolar si primar	0	336.650	499.820	499.784	499.784	1.231.393	0
65.02.03.01		Invatamant prescolar	0	97.750	144.720	144.693	144.693	499.382	0
65.02.03.02		Invatamant primar	0	238.900	355.100	355.091	355.091	499.382	0
65.02.04		Invatamant secundar	0	490.350	723.680	723.591	723.591	355.072	0
65.02.04.01		Invatamant secundar inferior	0	490.350	723.680	723.600	723.591	355.072	0
66.02		Sanatare	0	23.000	23.000	23.000	21.919	732.011	0
66.02.08		Servicii de sanatate publica	0	23.000	23.000	23.000	21.919	732.011	0
67.02		Cultura, recreere si religie	40.310	121.200	348.200	322.246	318.877	21.840	0
67.02.03		Servicii culturale	40.310	72.500	174.810	158.856	155.487	248.896	0
67.02.03.02		Biblioteca publice comunale, orasenesti, municipale	0	33.500	53.500	51.455	49.517	235.896	0
67.02.03.07		Centre culturale	0	39.000	51.000	37.101	35.670	46.019	0
67.02.03.08		Centre pentru conservarea si promovarea culturii traditionale	40.310	0	70.310	70.300	70.300	34.319	0
67.02.05		Servicii recreative si sportive	0	38.700	160.390	150.390	150.390	155.558	0
67.02.05.03		Intinerne gradini publice, parcuri, zone verzi, baze sportive	0	38.700	160.390	150.390	150.390	155.558	0
67.02.50		Alte servicii in domeniile culturii, recreerii si religiei	0	10.000	13.000	13.000	13.000	13.000	0
68.02		Asistenta si asistenta sociala	0	161.200	196.200	153.257	152.471	156.378	0
68.02.05		Asistenta sociala in caz de boli si invaliditati	0	120.000	155.000	135.741	134.955	138.862	0

Denumirea Indicatorilor	Cod	Credite de angajament	Credite bugetare			Angajamente bugetare	Angajamente legale	Plati efectuate	Angajamente legale de platit	Cheltuieli efective
			initiale	definitive						
Asistenta sociala in caz de invaliditate	68.02.05.02	120.000	155.000	135.741	134.955	134.955	0	0	138.862	
Preventia excluderii sociale	68.02.15	29.000	29.000	17.516	17.516	17.516	0	0	17.516	
Ajutor social	68.02.15.01	29.000	29.000	17.516	17.516	17.516	0	0	17.516	
Ate chetuieli in domeniul asigurarilor si asistentei sociale	68.02.50	0	2.200	0	0	0	0	0	0	
Ate chetuieli in domeniul asistentei sociale	68.02.50.50	0	2.200	0	0	0	0	0	0	
Partea a IV-a SERVICII SI DEZVOLTARE PUBLICA	69.02	0	2.200	0	0	0	0	0	0	
Locuinte, servicii si dezvoltare publica	70.02	0	1.201.460	890.886	890.886	890.886	0	0	69.185	
Alimentare cu apa si amenajari hidrotehnice	70.02.05	0	1.171.460	861.203	861.203	861.203	0	0	65.127	
Alimentare cu apa	70.02.05.01	0	1.076.210	796.076	796.076	796.076	0	0	0	
Iluminat public si electrificari rurale	70.02.06	0	50.000	1.076.210	796.076	796.076	0	0	0	
Protectia mediului	74.02	0	129.000	95.250	65.127	65.127	0	0	65.127	
Salubritate si gestiunea deseurilor	74.02.05	0	26.000	30.000	29.683	29.683	0	0	4.058	
Colectarea, tratarea si distrugerea deseurilor	74.02.05.02	0	4.000	8.000	7.683	7.683	0	0	4.058	
Canalizarea si tratarea apelor rezduale	74.02.06	0	4.000	8.000	7.683	7.683	0	0	4.058	
Partea a V-a ACTIVITATI ECONOMICE	79.02	0	22.000	22.000	22.000	22.000	0	0	0	
Activitati generale economice, comerciale si de munca	80.02	0	158.600	290.860	270.380	270.380	0	0	150.680	
Activitati generale economice si comerciale	80.02.01	0	38.100	38.100	38.100	38.100	0	0	38.100	
Programe de dezvoltare regionala si sociala	80.02.01.10	0	38.100	38.100	38.100	38.100	0	0	38.100	
Agricultura, silvicultura, piscicultura si vanatoare	83.02	0	1.000	1.000	0	0	0	0	0	
Agricultura	83.02.03	0	1.000	1.000	0	0	0	0	0	
Ate chetuieli in domeniul agriculturii	83.02.03.30	0	1.000	1.000	0	0	0	0	0	
Transporturi	84.02	0	119.500	251.500	232.280	232.280	0	0	112.780	
Transport rutier	84.02.03	0	119.500	251.500	232.280	232.280	0	0	112.780	
Drumuri si poduri	84.02.03.01	0	119.500	251.500	232.280	232.280	0	0	112.780	
Partea a VI-a REZERVE, EXCEDENT/DEFICIT	96.02	0	0	0	0	0	0	0	0	
Excedent	98.02	0	0	0	0	0	0	0	0	
SECTIONEA DE FUNCTIONARE		0	1.914.500	2.392.840	2.138.459	2.138.459	0	0	2.135.581	
TOTAL CHETUIELI		0	1.914.500	2.392.840	2.138.459	2.138.459	0	0	2.135.581	
Partea I-a SERVICII PUBLICE GENERALE	50.02	0	587.000	596.590	452.110	452.110	0	0	451.360	
Autoritati publice si actiuni externe	51.02	0	547.000	543.000	452.110	452.110	0	0	451.360	
Autoritati executive si legislative	51.02.01	0	547.000	543.000	452.110	452.110	0	0	451.360	
Autoritati executive	51.02.01.03	0	547.000	543.000	452.110	452.110	0	0	451.360	
Ate servicii publice generale	54.02	0	40.000	53.590	0	0	0	0	0	
Fond de rezerva bugetara la dispozitia autoritatilor locale	54.02.05	0	40.000	53.590	0	0	0	0	0	
Partea a II-a APARARE, ORDINE PUBLICA SI SIGURANTA	59.02	0	12.000	12.000	4.807	4.807	0	0	4.806	
Ordine publica si siguranta nationala	61.02	0	12.000	12.000	4.807	4.807	0	0	4.806	

Denumirea indicatorilor	Cod	angajament	Credite bugetare			Angajamente bugetare	Angajamente legale	Plati efectuate	Angajamente legate de plati	Chetuiell efective
			initiale	definitive						
Protectie civila si protectie contra incendiilor (protectie civila	61.02.05	0	12.000	4.807	4.807	4.807	4.807	0	4.806	
Partea a III-a CHELTUIELI SOCIAL-CULTURALE	64.02	0	1.081.500	1.548.000	1.501.233	1.495.952	1.495.952	0	1.501.325	
Invatamant	65.02	0	827.000	1.223.420	1.223.375	1.223.375	1.223.375	0	1.229.769	
Invatamant prescolar si primar	65.02.03	0	336.650	499.820	499.784	499.784	499.784	0	499.382	
Invatamant prescolar	65.02.03.01	0	97.750	144.720	144.693	144.693	144.693	0	144.310	
Invatamant primar	65.02.03.02	0	238.900	355.100	355.091	355.091	355.091	0	355.072	
Invatamant secundar	65.02.04	0	490.350	723.680	723.600	723.591	723.591	0	730.387	
Invatamant secundar inferior	65.02.04.01	0	490.350	723.680	723.600	723.591	723.591	0	730.387	
Sanatata	66.02	0	23.000	23.000	23.000	21.919	21.919	0	21.840	
Servicii de sanatate publica	66.02.08	0	23.000	23.000	23.000	21.919	21.919	0	21.840	
Cultura, recreere si religie	67.02	0	82.500	117.500	101.556	98.187	98.187	0	93.338	
Servicii culturale	67.02.03	0	72.500	104.500	88.556	85.187	85.187	0	80.338	
Biblioteca publice comunale, orasenesi, municipale	67.02.03.02	0	33.500	53.500	51.455	49.517	49.517	0	46.019	
Carne culturale	67.02.03.07	0	39.000	51.000	37.101	35.670	35.670	0	34.319	
Alte servicii in domeniile culturii, recreerii si religiei	67.02.50	0	10.000	13.000	13.000	13.000	13.000	0	13.000	
Asigurari si asistenta sociala	68.02	0	149.000	184.000	153.257	152.471	152.471	0	156.378	
Asistenta sociala in caz de boli si invaliditati	68.02.05	0	120.000	155.000	135.741	134.955	134.955	0	138.862	
Asistenta sociala in caz de invaliditate	68.02.05.02	0	120.000	155.000	135.741	134.955	134.955	0	138.862	
Revenirea excluderii sociale	68.02.15	0	29.000	29.000	17.516	17.516	17.516	0	17.516	
Ajutor social	68.02.15.01	0	29.000	29.000	17.516	17.516	17.516	0	17.516	
Partea a IV-a SERVICII SI DEZVOLTARE PUBLICA	69.02	0	133.000	103.250	72.810	72.810	72.810	0	65.310	
Locuinte, servicii si dezvoltare publica	70.02	0	129.000	95.250	65.127	65.127	65.127	0	65.127	
Iluminat public si electrificari rurale	70.02.06	0	129.000	95.250	65.127	65.127	65.127	0	65.127	
Protectia mediului	74.02	0	4.000	8.000	7.683	7.683	7.683	0	183	
Salubritate si gestiunea deseurilor	74.02.05	0	4.000	8.000	7.683	7.683	7.683	0	183	
Colectarea, tratarea si distrugerea deseurilor	74.02.05.02	0	4.000	8.000	7.683	7.683	7.683	0	183	
Partea a V-a ACTIVITATI ECONOMICE	79.02	0	101.000	133.000	112.780	112.780	112.780	0	112.780	
Agricultura, silvicultura, pescicultura si vanatoarea	83.02	0	1.000	1.000	0	0	0	0	0	
Agricultura	83.02.03	0	1.000	1.000	0	0	0	0	0	
Alte chetuieli in domeniul agriculturii	83.02.03.30	0	1.000	1.000	0	0	0	0	0	
Transporturi	84.02	0	100.000	132.000	112.780	112.780	112.780	0	112.780	
Transport rutier	84.02.03	0	100.000	132.000	112.780	112.780	112.780	0	112.780	
Drumuri si poduri	84.02.03.01	0	100.000	132.000	112.780	112.780	112.780	0	112.780	
Partea a VI-a REZERVE, EXCEDENT/DEFICIT	96.02	0	0	0	0	0	0	0	0	
Excident	98.02	0	0	0	0	0	0	0	0	
SECTIUNEA DE DEZVOLTARE	40.310	0	250.500	1.668.710	1.252.246	1.252.246	1.252.246	0	516.562	

Denumirea indicatorilor	Cod	Credite de angajament	Credite bugetare		Angajamente bugetare	Angajamente legale	Plati efectuate	Angajamente legale de platit	Chetuiell efective
			initiale	definitive					
TOTAL CHELTUIELI		40.310	250.500	1.568.710	1.252.246	1.252.246	1.252.246	0	516.562
Partea I-a SERVICII PUBLICE GENERALE	50.02	0	80.000	80.000	55.880	55.880	55.880	0	317.014
Autoritati publice si actiuni externe	51.02	0	80.000	80.000	55.880	55.880	55.880	0	317.014
Autoritati executive si legislative	51.02.01	0	80.000	80.000	55.880	55.880	55.880	0	317.014
Autoritati executive	51.02.01.03	0	80.000	80.000	55.880	55.880	55.880	0	317.014
Partea a II-a APARARE, ORDINE PUBLICA SI SIGURANTA	59.02	0	0	0	0	0	0	0	391
Ordine publica si siguranta nationala	61.02	0	0	0	0	0	0	0	391
Protectie civila si protectie contra incendiilor (protectie civila)	61.02.05	0	0	0	0	0	0	0	391
Partea a III-a CHELTUIELI SOCIAL-CULTURALE	64.02	40.310	40.900	232.900	220.690	220.690	220.690	0	157.182
Invatamant secundar	65.02	0	0	0	0	0	0	0	1.624
Invatamant secundar inferior	65.02.04	0	0	0	0	0	0	0	1.624
Cultura, recreere si religie	67.02	40.310	38.700	230.700	220.690	220.690	220.690	0	1.624
Servicii culturale	67.02.03	40.310	38.700	230.700	220.690	220.690	220.690	0	155.658
Centre pentru conservarea si promovarea culturii traditionale	67.02.03.08	40.310	0	70.310	70.300	70.300	70.300	0	155.658
Servicii recreative si sportive	67.02.05	0	38.700	160.390	150.390	150.390	150.390	0	155.658
Intretinere gradini publice, parcuri, zone verzi, baze sportive	67.02.05.03	0	38.700	160.390	150.390	150.390	150.390	0	155.658
Asigurari si asistenta sociala	68.02	0	2.200	2.200	0	0	0	0	0
Alte chetuiell in domeniul asigurarilor si asistentei sociale	68.02.50	0	2.200	2.200	0	0	0	0	0
Alte chetuiell in domeniul asistentei sociale	68.02.50.50	0	2.200	2.200	0	0	0	0	0
Partea a IV-a SERVICII SI DEZVOLTARE PUBLICA	69.02	0	72.000	1.098.210	818.076	818.076	818.076	0	3.875
Locuinte, servicii si dezvoltare publica	70.02	0	50.000	1.076.210	796.076	796.076	796.076	0	0
Alimentare cu apa si amenajari hidrotehnice	70.02.05	0	50.000	1.076.210	796.076	796.076	796.076	0	0
Alimentare cu apa	70.02.05.01	0	50.000	1.076.210	796.076	796.076	796.076	0	0
Protectia mediului	74.02	0	22.000	22.000	22.000	22.000	22.000	0	3.875
Salubritate si gestionarea deseurilor	74.02.05	0	0	0	0	0	0	0	3.875
Colectarea, tratarea si distrugerea deseurilor	74.02.05.02	0	0	0	0	0	0	0	3.875
Canalizarea si tratarea apelor reziduale	74.02.06	0	22.000	22.000	22.000	22.000	22.000	0	0
Partea a V-a ACTIUNI ECONOMICE	79.02	0	57.600	157.600	157.600	157.600	157.600	0	0
Actiuni generale economice, comerciale si de munca	80.02	0	38.100	38.100	38.100	38.100	38.100	0	38.100
Actiuni generale economice si comerciale	80.02.01	0	38.100	38.100	38.100	38.100	38.100	0	38.100
Program de dezvoltare regionala si sociala	80.02.01.10	0	38.100	38.100	38.100	38.100	38.100	0	38.100
Transport	84.02	0	19.500	119.500	119.500	119.500	119.500	0	0
Transport rutier	84.02.03	0	19.500	119.500	119.500	119.500	119.500	0	0
Drumuri si poduri	84.02.03.01	0	19.500	119.500	119.500	119.500	119.500	0	0
Partea a VI-a REZERVE EXCEBENT/DEFICIT	96.02	0	0	0	0	0	0	0	0




PRIMAR,
COZANI VASILE

CONTABIL SEF,
APETRIU MARIA

Denumirea indicatorilor	Cod	indicator	angajament	Credite bugetare		Angajamente bugetare	Angajamente legale	Plati efectuate	Angajamente legale de platit	Cheltuieli efective	Excedent
				initiale	definitive						
		98.02	0	0	0	0	0	329,086	0	0	0

la data de 31.12.2014

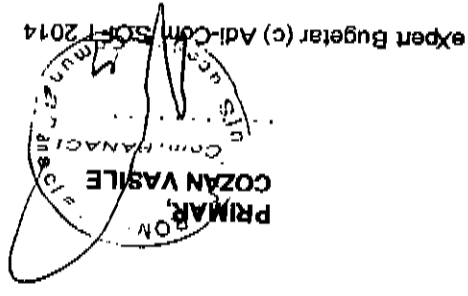
Denumirea indicatorilor	Cod	Prevederi bugetare		Drepturi constatate		Incasari realizate	Incasari pe Sineptri pe alte cai decat incasari	Drepturi constatate de incasari
		anuale aprobate la finele perioadel de raportare	trimestriale definitive	Total, din care:	din anii precedenti			
TOTAL SECTIUNILE FUNCTIONARE+DEZVOLTARE		263,000	292.670	212.767	9.834	202.933	209.255	0
TOTAL VENITURI		263,000	292.670	212.767	9.834	202.933	209.255	0
I. VENITURI CURENTE		263,000	272.540	192.646	9.834	182.812	189.134	0
C. VENITURI NEFISCALE		263,000	272.540	192.646	9.834	182.812	189.134	0
C2. VANZARI DE BUNURI SI SERVICII		263,000	272.540	192.646	9.834	182.812	189.134	0
Venturi din prestar de servicii si alte activitat	33.10	263,000	272.540	192.646	9.834	182.812	189.134	0
Venturi din prestar de servicii	33.10.08	263,000	272.540	192.646	9.834	182.812	189.134	0
IV. SUBVENTII		0	20.130	20.121	0	20.121	20.121	0
Subventii de la bugetul de stat	42.10	0	20.130	20.121	0	20.121	20.121	0
Sume primite de la institutiile publice si activitate	42.10.43	0	20.130	20.121	0	20.121	20.121	0
TOTAL SECTIUNILE FUNCTIONARE+DEZVOLTARE		263,000	292.670	212.767	9.834	202.933	209.255	0
TOTAL VENITURI		263,000	292.670	212.767	9.834	202.933	209.255	0
I. VENITURI CURENTE		263,000	272.540	192.646	9.834	182.812	189.134	0
C. VENITURI NEFISCALE		263,000	272.540	192.646	9.834	182.812	189.134	0
C2. VANZARI DE BUNURI SI SERVICII		263,000	272.540	192.646	9.834	182.812	189.134	0
Venturi din prestar de servicii si alte activitat	33.10	263,000	272.540	192.646	9.834	182.812	189.134	0
Venturi din prestar de servicii	33.10.08	263,000	272.540	192.646	9.834	182.812	189.134	0
IV. SUBVENTII		0	20.130	20.121	0	20.121	20.121	0
Subventii de la bugetul de stat	42.10	0	20.130	20.121	0	20.121	20.121	0
Sume primite de la institutiile publice si activitate	42.10.43	0	20.130	20.121	0	20.121	20.121	0
TOTAL SECTIUNILE FUNCTIONARE+DEZVOLTARE		263,000	292.670	212.767	9.834	202.933	209.255	0
TOTAL VENITURI		263,000	292.670	212.767	9.834	202.933	209.255	0
I. VENITURI CURENTE		263,000	272.540	192.646	9.834	182.812	189.134	0
C. VENITURI NEFISCALE		263,000	272.540	192.646	9.834	182.812	189.134	0
C2. VANZARI DE BUNURI SI SERVICII		263,000	272.540	192.646	9.834	182.812	189.134	0
Venturi din prestar de servicii si alte activitat	33.10	263,000	272.540	192.646	9.834	182.812	189.134	0
Venturi din prestar de servicii	33.10.08	263,000	272.540	192.646	9.834	182.812	189.134	0
IV. SUBVENTII		0	20.130	20.121	0	20.121	20.121	0
Subventii de la bugetul de stat	42.10	0	20.130	20.121	0	20.121	20.121	0
Sume primite de la institutiile publice si activitate	42.10.43	0	20.130	20.121	0	20.121	20.121	0
TOTAL SECTIUNILE FUNCTIONARE+DEZVOLTARE		263,000	292.670	212.767	9.834	202.933	209.255	0
TOTAL VENITURI		263,000	292.670	212.767	9.834	202.933	209.255	0
I. VENITURI CURENTE		263,000	272.540	192.646	9.834	182.812	189.134	0
C. VENITURI NEFISCALE		263,000	272.540	192.646	9.834	182.812	189.134	0
C2. VANZARI DE BUNURI SI SERVICII		263,000	272.540	192.646	9.834	182.812	189.134	0
Venturi din prestar de servicii si alte activitat	33.10	263,000	272.540	192.646	9.834	182.812	189.134	0
Venturi din prestar de servicii	33.10.08	263,000	272.540	192.646	9.834	182.812	189.134	0
IV. SUBVENTII		0	20.130	20.121	0	20.121	20.121	0
Subventii de la bugetul de stat	42.10	0	20.130	20.121	0	20.121	20.121	0
Sume primite de la institutiile publice si activitate	42.10.43	0	20.130	20.121	0	20.121	20.121	0



CONTABIL SEF,

APETRII MARIA

Denumirea indicatorilor	Cod	angajament	Credite bugetare		Angajamente bugetare	Angajamente legale	Paii efectuate	Angajamente legale de platit	Cheltuieli efective
			initiale	definitive					
TOTAL SECTIUNILE FUNCTIONARE + DEZVOLTARE		0	263.000	292.670	209.515	209.255	209.255	210.344	
TOTAL CHELTUIELI		0	263.000	292.670	209.515	209.255	209.255	210.344	
Partea a IV-a SERVICII SI DEZVOLTARE PUBLICA,	69.10	0	118.000	127.140	78.843	78.747	78.747	79.343	
Locuinte, servicii si dezvoltare publica	70.10	0	118.000	127.140	78.843	78.747	78.747	79.343	
Alte servicii in domeniul locuintei, serviciilor si dezvoltarii	70.10.50	0	118.000	127.140	78.843	78.747	78.747	79.343	
Partea a V-a ACTIUNI ECONOMICE	79.10	0	145.000	165.530	130.672	130.508	130.508	131.001	
Agricultura, silvicultura, piscicultura si vanatoare	83.10	0	145.000	165.530	130.672	130.508	130.508	131.001	
Agricultura	83.10.03	0	0	20.130	20.121	20.121	20.121	20.121	
Alte cheltuieli in domeniul agriculturii	83.10.03.30	0	0	20.130	20.121	20.121	20.121	20.121	
Alte actiuni economice	87.10	0	145.000	145.400	110.551	110.387	110.387	110.880	
Alte actiuni economice	87.10.50	0	145.000	145.400	110.551	110.387	110.387	110.880	
SECTIUNEA DE FUNCTIONARE		0	263.000	292.670	209.515	209.255	209.255	210.344	
TOTAL CHELTUIELI		0	263.000	292.670	209.515	209.255	209.255	210.344	
Partea a IV-a SERVICII SI DEZVOLTARE PUBLICA,	69.10	0	118.000	127.140	78.843	78.747	78.747	79.343	
Locuinte, servicii si dezvoltare publica	70.10	0	118.000	127.140	78.843	78.747	78.747	79.343	
Alte servicii in domeniul locuintei, serviciilor si dezvoltarii	70.10.50	0	118.000	127.140	78.843	78.747	78.747	79.343	
Partea a V-a ACTIUNI ECONOMICE	79.10	0	145.000	165.530	130.672	130.508	130.508	131.001	
Agricultura, silvicultura, piscicultura si vanatoare	83.10	0	145.000	165.530	130.672	130.508	130.508	131.001	
Agricultura	83.10.03	0	0	20.130	20.121	20.121	20.121	20.121	
Alte cheltuieli in domeniul agriculturii	83.10.03.30	0	0	20.130	20.121	20.121	20.121	20.121	
Alte actiuni economice	87.10	0	145.000	145.400	110.551	110.387	110.387	110.880	
Alte actiuni economice	87.10.50	0	145.000	145.400	110.551	110.387	110.387	110.880	



Expert Bugetar (c) Adi-Com SRF-1 2014

CONTABIL SEF,
APETRII MARIA